

DENOMINACION: COOPERATIVA LIMITADA DE ELECTRICIDAD DE SAN MARCOS SIERRAS	
DOMICILIO LEGAL: Av. San Martín N° 504 - San Marcos Sierras - Provincia de Córdoba	
ACTIVIDAD PRINCIPAL: Distribución de Servicios Públicos Energía Eléctrica Urbana-Rural Servicios Sociales Servicio Internet	
ESTADOS CONTABLES EXPRESADOS EN MONEGA HOMOGENEA	
Ejercicio Social: N° 73 Inicialo: el 1° de Julio de 2022 Cerrado: al 30 de Junio de 2023	
Inscripción en el Registro Público de Comercio	Del Estatuto o contrato social:
	De las modificaciones:
Inscripción de la Inspección de Sociedades Jurídicas: INAES - Matrícula N° 2346	
Fecha de vencimiento del estatuto o contrato social:	
(a)	
Denominación de la sociedad controlante: -----	
Domicilio legal: -----	
Actividad principal: -----	
Participación de la sociedad controlante sobre el patrimonio: -----	
Porcentajes de votos de la sociedad controlante: %	
(b)	
Información de los entes controlados en Nota N°	

COMPOSICION DEL CAPITAL				
Acciones (c)				
Cantidad	Tipo	N° de votos que otorga c/u	Suscripto \$	Integrado \$
(a) Cuando el ente sea una sociedad controlada. (b) Cuando el ente sea una sociedad controlante. (c) Sustituir por el tipo de participación de que se trate, e incluir la Información de significación sobre ésta.				

COOPERATIVA LIMITADA DE ELECTRICIDAD DE SAN MARCOS SIERRAS

Matricula INAES N° 2.346

CONSEJO DE ADMINISTRACION

Ejercicio N° 73- Finalizado el 30 de junio de 2023

PRESIDENTE	JULIO SOLDI
VICEPRESIDENTE	MARTIN DIAZ
SECRETARIO	BARBARA VAN-THIENEN
PRO-SECRETARIO	MARIA EUGENIA BRIGUERA
TESORERO	SILVIA CABERO
PROTESORERO	MAURO BARRERA
VOCALES TITULARES	MARCOS VICTORIA
	SERGIO PAUTASSI
	ERNESTO SOCA
VOCALES SUPLENTE	GABRIELA MARTINEZ
	EMILIANO DRAGO

ORGANO DE FISCALIZACION

SINDICO TITULAR	LEANDRO ROMERO
SINDICO SUPLENTE	AGUSTIN SECO

ESTADO DE SITUACION PATRIMONIAL

Comparativo con el ejercicio anterior expresado a Moneda de cierre

ACTIVO		30.06.2023	30.06.2022	PASIVO Y PATRIMONIO NETO	
ACTIVO CORRIENTE				PASIVO CORRIENTE	30.06.2023
<u>Caja y Bancos</u>		\$ 14.427.901,10	\$ 34.323.482,41	<u>Deudas</u>	30.06.2022
Según Nota 3				<u>Comerciales</u>	
				Según Nota 8	\$ 9.961.325,31
<u>Créditos Por Servicios</u>		\$ 41.591.083,25	\$ 46.265.661,16	<u>Deudas Bancarias y Financieras</u>	\$ -
Según Nota 4				Según Nota 9	\$ -
<u>Otros Créditos</u>		\$ 8.070.888,24	\$ 12.519.755,25	<u>Deudas Sociales y Fiscales</u>	\$ 12.634.076,39
Según Nota 5				Según Nota 10	\$ -
<u>Inversiones</u>		\$ 11.270.921,89	\$ 13.136.312,11	<u>Otras Deudas</u>	\$ 274.217,55
Según Nota 7				Según Nota 11	\$ 281.585,31
<u>Bienes de Cambio</u>		\$ 82.328.899,50	\$ 41.834.297,70	TOTAL PASIVO CORRIENTE	\$ 22.869.619,25
Según Nota 6					\$ 42.882.471,21
TOTAL ACTIVO CORRIENTE		\$ 157.689.693,98	\$ 148.079.508,63		
ACTIVO NO CORRIENTE				PASIVO NO CORRIENTE	
<u>Inversiones</u>		\$ 480.812,09	\$ 655.455,10	<u>Provisiones</u>	
Según Nota 7				Según Nota 12	\$ 15.589.562,29
<u>Bienes de Uso</u>		\$ 309.091.085,22	\$ 287.887.230,58	TOTAL PASIVO NO CORRIENTE	\$ 15.589.562,29
Neto Resultante s/Anexo I				TOTAL DEL PASIVO	\$ 38.459.181,54
TOTAL ACTIVO NO CORRIENTE		\$ 309.571.897,31	\$ 288.542.685,68	PATRIMONIO NETO	\$ 428.802.409,75
				Según Estado Respectivo	\$ 380.987.425,44
TOTAL DEL ACTIVO		\$ 467.261.591,29	\$ 436.622.194,31	TOTAL PATRIMONIO NETO	\$ 428.802.409,75
				TOTAL IGUAL AL ACTIVO	\$ 467.261.591,29


 SILVIA CABERO
 Tesorera


 BARBARA VAN-THIENEN
 Secretaria


 JULIO SOLDI
 Presidente


Firmado para su identificación
 con mi Informe del 28/06/2023


 EMILIANO PON
 Contador Público U.N.C.
 Mat. 10.19763.1 C.P.C.E. Cha.



 LEANDRO ROMERO
 Síndico

ESTADO DE RESULTADOS GENERAL


	ACTUAL 01.07.2022 AL 30.06.2023	ACTUAL 01.07.2021 AL 30.06.2022
INGRESOS		
Servicios Energía Eléctrica	\$ 175.331.625,82	\$ 199.307.937,58
Canon municipal	\$ 20.364.021,50	\$ 24.031.827,15
Venta Electrodomésticos	\$ 12.924.947,67	\$ 15.396.586,75
Servicios Sociales	\$ 2.861.378,11	\$ 2.930.332,22
Servicios Internet	\$ 26.587.430,93	\$ 25.958.831,47
Total Ingresos	\$ 238.069.404,03	\$ 267.625.515,17
<u>Menos:</u> Energía Eléctrica Comprada	\$ 65.553.833,05	\$ 52.337.349,45
Venta Electrodomésticos	\$ 6.437.412,68	\$ 8.476.598,81
Servicios Sociales Sepelio	\$ 1.444.177,25	\$ 1.794.784,99
Servicios Internet	\$ 17.997.397,90	\$ 21.513.707,34
Total Costos Directos	\$ (91.432.820,88)	\$ (84.122.440,59)
EXCEDENTE BRUTO	\$ 146.636.583,15	\$ 183.503.074,58
<u>Menos:</u> EGRESOS (s/ANEXO II)		
<u>Egresos Erogables</u>		
Energía Eléctrica	\$ 99.844.934,06	\$ 124.781.532,70
Venta Electrodomésticos	\$ 1.276.502,46	\$ 1.294.092,90
Servicios Sociales Sepelio	\$ 1.276.502,46	\$ 1.294.092,86
Servicios Internet	\$ 18.941.653,82	\$ 15.973.600,24
Sub Total Egresos Erogables	\$ (121.339.592,80)	\$ (143.343.318,70)
<u>Egresos No Erogables</u>		
Previsiones Constituidas	\$ 9.674.218,73	\$ 6.304.527,82
Amortizaciones Bienes de Uso	\$ 22.043.091,22	\$ 24.071.726,68
Sub Total Egresos No Erogables	\$ (31.717.309,95)	\$ (30.376.254,50)
TOTAL DE EGRESOS	\$ (153.056.902,75)	\$ (173.719.573,20)
<u>Más:</u> OTROS ING. APROP. AL EJERCICIO		
Vinculados con la gestión Cooperativa (S/nota 13a)	\$ 20.418.313,83	\$ 17.534.260,48
Subsidio Provincial incendio	\$ -	\$ 1.770.127,38
No vinculados con la gestión Cooperativa (S/nota 13b)	\$ 2.324.809,46	\$ 6.929.579,72
Sub Total Otros Ingresos	\$ 22.743.123,29	\$ 26.233.967,58
<u>Menos:</u> RESULTADOS FINANCIEROS (incluye RECPAM)		
Resultados financieros (S/nota 14)	\$ 7.470.765,92	\$ 2.622.540,55
RECPAM (S/nota 14)	\$ (18.079.220,16)	\$ (39.004.463,89)
Sub Total Resultados Financieros	\$ (10.608.454,24)	\$ (36.381.923,34)
RESULTADO DEL EJERCICIO (Excedente)	\$ 5.714.349,45	\$ (364.454,38)
RESULTADO POR LA GESTION COOP. CON ASOCIADOS	\$ 3.013.711,89	\$ (158.858,32)
RESULTADO POR OPERAC. CON NO ASOCIADOS	\$ 375.828,10	\$ (205.596,06)
RESULTADO POR OPERAC. AJENAS A LA GESTION COOP.	\$ 2.324.809,46	\$ -
TOTAL RESULTADO DEL EJERCICIO	\$ 5.714.349,45	\$ (364.454,38)


 BARBARA VAN-THIENEN
 Secretaria


 SILVIA CABERO
 Tesorera


 JULIO SOLER
 Presidente


 LEANDRO ROMERO
 Síndico


 EMILIANO PON
 Contador Público U.N.C.
 Mat. 10.19763.1 C.P.C.E. Cba.

Firmado para su identificación
 con mi Informe del 28/08/2023

	<u>30.06.2023</u>	<u>30.06.2022</u>
I. SECCION ENERGIA ELECTRICA		
1) <u>Ingreso Seccional</u>		
Venta de Energía Eléctrica	\$ 195.695.647,32	\$ 223.339.764,74
Menos: Energía Eléctrica Comprada	\$ (65.553.833,05)	\$ (52.337.349,45)
EXCEDENTE BRUTO	\$ 130.141.814,27	\$ 171.002.415,29
2) <u>Gastos de Explotación</u>		
Directos Secc. Erogables	\$ 99.844.934,06	\$ 124.781.532,70
Directos Secc. Amort. y Prev.	\$ 23.911.258,22	\$ 22.815.093,00
TOTAL GASTOS	\$ (123.756.192,28)	\$ (147.596.625,70)
3) <u>Otros Ingresos</u>		
Recargos Por Mora	\$ 5.416.749,98	\$ 3.782.163,70
Conexiones y reconexiones	\$ 3.608.834,86	\$ 2.195.097,97
Venta materiales eléctricos	\$ 3.889.943,99	\$ 3.261.968,27
TOTAL OTROS ING.	\$ 12.915.528,83	\$ 9.239.229,94
RESULTADO SECCIONAL	\$ 19.301.150,82	\$ 32.645.019,53
II. SECCION SERVICIO INTERNET		
1) <u>Ingreso Seccional</u>		
Por servicio Internet	\$ 26.587.430,93	\$ 25.958.831,47
Menos: Costo Servicio Internet	\$ (17.997.397,90)	\$ (21.513.707,34)
EXCEDENTE BRUTO	\$ 8.590.033,03	\$ 4.445.124,13
2) <u>Gastos de Explotación</u>		
Directos Secc. Erogables	\$ 18.941.653,82	\$ 14.120.324,29
Directos Secc. Amort. y Prev.	\$ 6.605.285,57	\$ 6.211.125,98
TOTAL GASTOS	\$ (25.546.939,39)	\$ (20.331.450,27)
3) <u>Otros Ingresos</u>		
Seguro equipamiento internet	\$ 3.426.521,21	\$ 2.674.313,12
Conexiones y reconexiones	\$ 2.027.832,54	\$ 3.061.880,50
Recargos Por Mora	\$ 829.201,88	\$ 609.344,09
RESULTADO SECCIONAL	\$ (10.673.350,73)	\$ (9.540.788,43)
III. SECCION SERVICIO SOCIALES		
1) <u>Ingreso Seccional</u>		
Por servicio sociales	\$ 2.861.378,11	\$ 2.930.332,22
Menos: Costo Servicios Sociales	\$ (1.444.177,25)	\$ (1.794.784,99)
EXCEDENTE BRUTO	\$ 1.417.200,86	\$ 1.135.547,23
2) <u>Gastos de Explotación</u>		
Directos Secc. Erogables	\$ 1.276.502,46	\$ 1.294.092,90
Directos Secc. Amort. y Prev.	\$ 623.282,58	\$ 697.796,49
TOTAL GASTOS	\$ (1.899.785,04)	\$ (1.991.889,39)
RESULTADO SECCIONAL	\$ (482.584,18)	\$ (856.342,16)
IV. SECCION VENTA ELECTRODOMÉSTICOS		
1) <u>Ingreso Seccional</u>		
Por Vta Electrodomésticos	\$ 12.924.947,67	\$ 15.396.586,75
Menos: Costo Electrodomésticos	\$ (6.437.412,68)	\$ (8.476.598,81)
EXCEDENTE BRUTO	\$ 6.487.534,99	\$ 6.919.987,94
2) <u>Gastos de Explotación</u>		
Directos Secc. Erogables	\$ 1.276.502,46	\$ 1.294.092,90
Directos Secc. Amort. y Prev.	\$ 577.483,57	\$ 652.239,01
TOTAL GASTOS	\$ (1.853.986,03)	\$ (1.946.331,91)
3) <u>Otros Ingresos</u>		
Recargos Por Mora	\$ 185.968,17	\$ 185.968,17
RESULTADO SECCIONAL	\$ 4.819.517,13	\$ 5.159.624,20

PROYECTO DE DISTRIBUCIÓN DEL EXCEDENTE	
EXCEDENTE DEL EJERCICIO TOTAL	5.714.349,45
	5.714.349,45
A: Resultados No Asignados	(5.714.349,45)


BARBARA VAN-THIENEN
 Secretaria


SILVIA CABERO
 Tesorera


JULIO SOLDI
 Presidente


LEANDRO ROMERO
 Síndico


EMILIANO PON
 Contador Público U.N.C.
 Mat. 10.19763.1 C.P.C.E. Cba.

Firmado para su identificación
 con mi informe del 28/08/2023

ESTADO DE FLUJO DE EFECTIVO

	<u>30.06.2023</u>	<u>30.06.2022</u>
VARIACIONES DE EFECTIVO		
Efectivo al Inicio del Ejercicio	\$ 34.323.482,41	\$ 35.605.872,01
Efectivo al Cierre del Ejercicio	\$ 14.427.901,10	\$ 34.323.482,41
Variación del efectivo	\$ -19.895.581,31	\$ -1.282.389,60
Causas de las variaciones del efectivo		
Actividades Operativas		
Resultado del Ejercicio	\$ 5.714.349,45	\$ -364.454,40
Más:		
Ajustes para armar el flujo neto de efectivo proveniente de actividades operativas		
Amortización de Bienes de Uso	\$ 22.043.091,22	\$ 24.071.726,68
Variación de Inversiones	\$ 174.643,01	\$ 172.704,95
Variación Créditos por Servicios	\$ 4.674.577,91	\$ -7.775.392,46
Variación de Otros Créditos	\$ 4.448.867,01	\$ 4.245.766,87
Variación de Bienes de Cambio	\$ -40.494.601,80	\$ -3.359.652,05
Variación de Deudas Comerciales	\$ -14.915.832,62	\$ 164.623,53
Variación de Deudas Sociales y Fiscales	\$ -5.089.651,58	\$ 3.228.520,24
Variación de Otras Deudas	\$ -7.367,76	\$ -219.397,69
Variación de Provisiones	\$ 2.837.264,63	\$ -295.311,92
RECPAM Del Efectivo	\$ 6.241.913,65	\$ -10.737.154,84
Flujo Neto de efectivo generado por activ. operativas	\$ -14.372.746,88	\$ 9.131.978,91
Actividades de Financiación		
Variación de Deudas Bancarias y Financieras	\$ 0,00	\$ -123.972,47
Suscripción Cuotas Sociales	\$ 30.586.749,37	\$ 33.372.447,79
Flujo Neto de efectivo generado por activ. de financiación	\$ 30.586.749,37	\$ 33.248.475,32
Actividades de Inversión		
Variación de Bienes de Uso	\$ -36.109.583,80	\$ -43.662.843,83
Flujo Neto de efectivo generado por activ. de inversión	\$ -36.109.583,80	\$ -43.662.843,83
VARIACION NETA DEL EFECTIVO	\$ -19.895.581,31	\$ -1.282.389,60



BARBARA VAN-THIENEN
Secretaria



SILVIA CABERO
Tesorera



JULIO SOLDI
Presidente



LEANDRO ROMERO
Síndico



EMILIANO PON
Contador Público U.N.C.
Mat. 10.19763.1 C.P.C.E. Cba.

Firmado para su identificación
con mi Informe del 28/08/2023

ESTADO DE EVOLUCION DEL PATRIMONIO NETO AL 30 DE JUNIO DE 2023

DETALLE	CAPITAL SOCIAL Y AJUSTES		RESERVAS Y FONDOS				TOTAL	RESULTADOS NO ASIGNADOS	TOTAL DEL PATRIMONIO NETO ACTUAL	TOTAL DEL PATRIMONIO NETO ANTERIOR
	CAPITAL SUBSCRIPTO	AJUSTE AL CAPITAL	TOTAL	RESERVA LEGAL	RESERVAS Y FONDOS	RESERVA ESPECIAL ART 4º				
	1	2	3	4	5	6	7	8	9	10
Saldo al comienzo del Ejercicio	40.089.339,73	141.670.172,87	181.759.512,60	651.059,30	-	25.524.952,19	20.376.030,51	(31.409.340,53)	176.720.702,98	207.374.535,71
Ajuste por inflación saldos iniciales	-	210.077.644,66	210.077.644,66	994.370,09	-	20.901.924,11	30.486.003,20	(36.302.925,01)	204.260.722,85	132.678.227,95
Asignación Resultado del Ejercicio	-	-	-	-	-	-	-	-	-	-
Suscripción del Capital del Ejercicio	30.586.749,37	11.513.885,49	42.100.634,86	-	-	-	-	-	42.100.634,86	41.269.116,18
Resultado del Ejercicio	-	-	-	-	-	-	-	5.714.349,45	5.714.349,45	(304.454,40)
Saldos al cierre del ejercicio 30/06/2023	70.676.089,10	363.251.703,02	433.937.792,12	1.636.065,45	-	55.026.476,26	56.862.541,71	(91.997.924,00)	426.802.499,76	380.987.426,44
TOTALES										


 BARBARA VAN-THIENEN
 Secretaria


 SILVIA CABERO
 Tesorera


 JULIO SOLDI
 Presidente


 LEANDRO ROMERO
 Síndico

EMILIANO PON
 Contador Público U.N.C.
 Mat. 10.19763.1 C.P.C.E. Cba.

Firmado para su identificación
 con mi Informe del 28/08/2023

BIENES DE USO AL 30 DE JUNIO DE 2023

BIENES	VARIACIONES DEL EJERCICIO				AMORTIZACIONES				VALOR RESIDUAL
	TOTAL AL INICIO DEL PERÍODO	INCREMENTOS	DECREMENTOS	TOTAL	ACUMULADAS AL INICIO	AL PERÍODO ACT.		ACUMULADAS AL PERÍODO ACT.	
						AL PERÍODO ACT.	%		
Muebles, útiles, y herramientas	3.761.065,70	1.003.710,03	1.003.302,08	8.810.643,07	2.435.750,27	1.541.404,04	20,00	5.530.662,84	3.362.980,83
Terrenos y edificios	5.414.321,76	1.005.260,20	7.450.151,90	14.765.734,00	1.064.573,09	2.298.034,36	2,00	4.567.795,92	10.177.938,08
Roadados	33.113.197,87	4.747.901,26	20.487.402,24	80.251.644,27	12.824.423,41	4.835.564,00	20,00	5.625.202,08	42.833.370,10
Redes eléctricas	106.280.574,45	18.094.886,58	124.776.181,05	240.101.642,08	37.424.362,79	41.008.303,74	3,33	7.709.445,13	162.139.450,42
Medidores	9.063.255,38	537.874,21	10.154.600,69	19.765.740,28	3.326.320,74	3.134.072,77	4,00	7.651.711,75	12.529.725,02
Transformadores	6.970.467,43	759.132,00	7.656.495,00	15.386.094,43	2.195.808,23	1.753.213,46	4,00	595.296,85	10.848.787,89
Equipos banda ancha	4.072.098,85		2.252.673,66	6.324.772,51	3.202.625,85	1.247.738,53	20,00	840.338,13	1.034.072,20
Servicios sociales	218.402,57	1.700,00	244.965,27	465.067,84	82.890,56	87.624,62	10,00	45.798,01	246.753,65
Redes telecomunicaciones	30.780.378,45	8.469.024,47	36.798.855,43	76.048.258,35	6.552.000,82	7.572.802,60	5,00	4.413.526,37	57.509.928,56
Licencias y programas	91.637,79			91.637,79	91.637,79		20,00		91.637,79
Obras en curso	3.899.284,94		4.506.793,53	8.406.078,47					8.406.078,47
TOTAL GENERAL	203.670.185,25	36.109.583,80	225.843.541,74	465.556.303,69	70.129.397,35	64.359.737,00		22.043.091,22	309.091.085,22


 BARBARA VAN-THIENEN
 Secretaria


 SILVIA CABERO
 Tesorera


 JULIO SOLDI
 Presidente


Firmado para su identificación
 con el Informe del 28/06/2023


 EMILIANO FON
 Contador Público U.N.C.
 Mat. 10.19763.1 C.P.C.E. - Cba.


 LEANDRO ROMERO
 Síndico

CUADRO DE GASTOS Y SU DISTRIBUCION AL 30 DE JUNIO DE 2023
ANEXO II

DETALLE	TOTALES	Gastos Sección Energía Eléct.	Gastos Sección Venta Electrodomesticas	Gastos Sección Serv. Sociales	Gastos Sección Serv. Internet	TOTAL EJERCICIO ANTERIOR
SUELDOS Y JORNALES - LINEA	23.535.682,64	23.535.682,64	-	-	-	35.889.816,26
CARGAS SOCIALES - LINEA	11.733.143,94	11.733.143,94	-	-	-	13.379.526,95
ROPA Y ELEM SEGURIDAD - LINEA	1.392.744,26	1.392.744,26	-	-	-	1.356.889,34
OTROS GASTOS EN PERSONAL - LINEA	104.671,66	104.671,66	-	-	-	2.031.730,33
SUELDOS Y JORNALES - ADMINIST	20.550.310,53	17.673.267,06	411.006,21	411.006,21	2.055.031,05	22.742.256,28
CARGAS SOCIALES - ADMINIST	9.491.266,00	8.162.488,76	189.825,32	189.825,32	949.126,80	9.785.231,04
ROPA PERSONAL - ADMINIST	347.450,97	298.807,83	6.949,02	6.949,02	34.745,10	440.229,28
SUELDOS Y JORNALES - INTERNET	5.825.104,60	-	-	-	5.825.104,60	4.722.190,43
CARGAS SOCIALES - INTERNET	2.018.862,96	-	-	-	2.018.862,96	1.482.289,67
ROPA Y ELEM SEGURIDAD - INTERNET	46.714,64	-	-	-	46.714,64	13.398,73
HONORARIOS ASESORIA LETRADA	1.095.676,92	942.282,15	21.913,54	21.913,54	109.567,69	1.251.029,91
HONORARIOS ASESORIA INFORMÁTICA	992.090,53	853.197,86	19.841,81	19.841,81	99.206,05	990.464,78
HONORARIOS ASESORIA CONTABLE	2.239.446,51	1.925.924,00	44.788,93	44.788,93	223.944,65	2.297.940,34
HONORARIOS ASESORIA GESTION	344.818,00	296.543,48	6.896,36	6.896,36	34.481,80	-
HONORARIOS ASESORIA EDUCATIVA	1.033.939,01	889.187,55	20.678,78	20.678,78	103.993,90	182.035,75
IMPUESTOS MUNICIPALES E INMOBILIARIO	1.471.204,75	1.265.236,09	29.424,10	29.424,10	147.120,48	1.616.833,85
REP Y MAT BS DE USO Y LIMPIEZA	375.098,97	322.585,11	7.501,98	7.501,98	37.509,90	321.947,09
HONORARIOS ASESORIA MEDICINA LABORAL	651.711,27	580.471,69	13.034,23	13.034,23	65.171,13	681.884,35
PUBLICIDAD Y PROPAGANDA	290.838,07	250.120,74	5.816,76	5.816,76	29.003,81	283.198,11
GASTOS PAPELERIA Y UTILES OFICINA	674.347,77	579.939,08	13.486,96	13.486,96	67.434,78	852.442,16
CUOTA SOSTENIMIENTO FACE	462.081,22	462.081,22	-	-	-	491.585,44
MOVILIDAD Y VIATICOS	2.209.520,75	1.900.187,85	44.190,42	44.190,42	220.952,08	2.729.017,73
GASTOS DE ASAMBLEA	960.000,00	825.600,00	19.200,00	19.200,00	96.000,00	834.294,60
GASTOS DIVERSOS	1.229.147,05	1.057.066,46	24.582,94	24.582,94	122.914,71	829.153,23
DONACIONES	281.075,74	241.725,14	5.621,51	5.621,51	28.107,57	107.537,62
GASTOS TELEFONOS FIJOS	70.459,51	60.595,18	1.409,19	1.409,19	7.045,95	90.070,45
GASTOS TELEFONOS CELULARES	194.614,94	167.368,85	3.892,30	3.892,30	19.461,49	417.553,52
GASTOS BANCARIOS	1.883.988,50	1.620.230,11	37.679,77	37.679,77	188.398,85	1.490.168,64
RETRIBUCION CONSEJEROS	3.362.940,23	2.892.128,60	67.258,80	67.258,80	336.294,02	3.172.977,54
LICENCIA SOFTWARE	161.660,42	139.027,96	3.233,21	3.233,21	16.166,04	73.321,84
GASTOS COBRANZA TARJETA	1.569.432,75	1.349.712,17	31.388,66	31.388,66	156.943,28	2.238.263,23
REPARACION Y MANT EDIFICIOS	602.278,50	517.959,51	12.045,57	12.045,57	60.227,85	599.314,60
HONORARIOS ASESORIA COMUNICACIÓN	1.016.000,34	873.760,29	20.320,01	20.320,01	101.600,03	1.071.376,21
FDO PROM Y EDUC COOPERATIVA LEY 23.427	3.982.328,00	3.424.802,08	79.646,56	79.646,56	398.232,80	2.820.633,05
IMPUESTO LEY DE COMPETITIVIDAD	2.631.693,03	2.177.170,01	50.631,86	50.631,86	253.169,30	2.516.904,56
DEUDORES INCOBRABLES	-	-	-	-	-	-
HONORARIOS ASESORIA TECNICA - LINEA	704.127,48	704.127,48	-	-	-	1.253.718,77
HONORARIOS ASESORIA TECNICA - INTERNET	4.022.031,39	-	-	-	4.022.031,39	831.745,39
IMPUESTO A LOS INGRESOS BRUTOS	2.250.192,83	1.935.165,83	45.003,86	45.003,86	225.019,28	2.167.079,43
IMPUESTOS Y TASAS	195.375,74	168.023,14	3.907,51	3.907,51	19.537,57	-
SEGUROS	1.461.253,57	1.256.678,07	29.225,07	29.225,07	146.125,36	1.950.302,76
REPARACION Y MANT REDES Y TRAFIO	834.154,13	834.154,13	-	-	-	2.033.830,96
REPARACION Y MANT REDES RURALES	281.006,58	281.006,58	-	-	-	325.033,74
CAPACITACIONES	510.921,49	510.921,49	-	-	-	-
FLETES Y ACARREOS	305.061,80	262.353,15	6.101,24	6.101,24	30.506,18	311.172,81
GASTOS RODADOS	4.242.878,91	3.596.450,98	-	-	646.427,93	4.129.450,38
COSTO MATERIALES ELECTRICOS VENDIDOS	1.800.343,90	1.800.343,90	-	-	-	1.311.261,12
REPARACION Y MANTENIMIENTO INTERNET	-	-	-	-	-	139.835,54
PERDIDA POR INCENDIO	-	-	-	-	-	9.266.379,74
SubTotal Gastos Erogables	121.339.592,80	99.844.934,06	1.276.502,46	1.276.502,46	18.941.653,82	143.343.318,71
AMORTIZACIONES BS. USO	22.043.091,22	15.591.430,11	383.999,20	429.798,21	5.637.863,70	24.071.726,68
PREVISIONES CONSTITUIDAS	9.674.218,73	8.319.828,11	193.484,37	193.484,37	967.421,87	6.304.527,82
SubTotal Gastos No Erogables	31.717.309,95	23.911.258,22	577.483,57	623.282,58	6.605.285,57	30.376.254,50
TOTALES GENERALES	153.056.902,75	123.756.192,28	1.853.986,03	1.899.785,04	25.546.939,39	173.719.573,21


BARBARA VAN-THIENEN
Secretaria


SOLVIA CABERO
Tesorera


JULIO SOLDI
Presidente

Firmado para su identificación
con mi Informe del 28/08/2023


LEANDRO ROMERO
Síndico


EMILIANO PON
Contador Público U.N.C.
Mat. 10.19763.1 C.P.C.E. Cbs.

Denominación: **COOPERATIVA LIMITADA DE ELECTRICIDAD DE SAN MARCOS SIERRAS**
Domicilio Legal: Av. San Martín N° 504 - C.P. 5282 - San Marcos Sierras - Provincia de Córdoba
Matrícula INAES N° 2346
Ejercicio Social: N° 73 iniciado el 1° de Julio de 2022

NOTAS A LOS ESTADOS CONTABLES

Nota N° 1: NORMAS CONTABLES

Las normas contables más relevantes aplicadas por la entidad en los estados contables correspondientes al ejercicio N° 73 cerrado el 30 de junio de 2023 fueron las siguientes:

1.1. Estados Contables

Los Estados Contables en moneda homogénea han sido preparados de acuerdo a las normas reglamentarias vigentes, razón por la cual se efectuó la reexpresión de los mismos a los efectos de reflejar las variaciones del poder adquisitivo de la moneda. La información contable se presenta en forma comparativa con la del ejercicio anterior.

1.2. Criterios de Valuación

Bienes de Uso: A su costo incurrido reexpresado en moneda de cierre de ejercicios anteriores y de allí en adelante a sus valores corrientes, menos la correspondiente amortización acumulada. La amortización de los bienes de uso librados al servicio, es calculada por el método de la línea recta, aplicando tasas anuales suficientes, para extinguir sus valores al final de la vida útil estimada. El valor de los Bienes de Uso, considerados en su conjunto, no superan su valor de utilización económica.

Patrimonio Neto: Los rubros componentes del patrimonio neto se exponen de acuerdo al criterio general consignado en Nota 1.1.

Información Sobre el Impuesto Fondo Educación Cooperativo: Se informa que la cooperativa se encuentra alcanzada por la contribución especial establecida por la Ley N° 23.427, inscripta con la C.U.I.T. .30-54581090-1, no existiendo deuda devengada al 30 de junio de 2023.

Dentro del rubro "Otros Créditos" de Nota 5 se incluyen los anticipos abonados y/o compensados sobre dicho impuesto correspondientes al Período Fiscal 2023.

Nota N° 2: UNIDAD DE MEDIDA

Los estados contables han sido preparados en moneda homogénea reconociendo en forma integral los efectos de la inflación de acuerdo con las correspondientes normas contables profesionales aplicables hasta el 31 de Diciembre de 2002. Conforme lo dispuesto por la Federación Argentina de Consejos Profesionales de Ciencias Económicas (FACPCE) a través de su Resolución N° 257/03, adoptada mediante Resolución N° 01/04 del Consejo Profesional de Ciencias Económicas de la Provincia de Córdoba (CPCE Cba), se ha discontinuado la reexpresión para reflejar las variaciones en el poder adquisitivo de la moneda a partir del 1° de Enero de 2003.

A partir del 22/04/2014, fecha en la cual se aprobó mediante Resolución N° 33/14 del CPCE Cba, la Resolución Técnica N° 39 y la Interpretación N° 8 de la FACPCE, la necesidad de reanudar el proceso de reexpresión viene indicada por el cumplimiento de las condiciones estipuladas en la Sección 3.1 de la RT17.

Durante el período comprendido desde el 14/10/2016 al 01/12/2017 estuvieron vigentes las Resoluciones FACPCE JG N° 517/16 y N° 527/17, que suspendieron la aplicación de la sección 3.1 de la RT 17 para los ejercicios cerrados durante dicho período y en consecuencia dispusieron que dichos EECC no se ajusten por inflación.

A la fecha de cierre de los presentes estados contables, la tasa acumulada de inflación en tres años ha superado el 100%, motivo por el cual con fecha 28/09/2018 la FACPCE ha aprobado la Resolución JG N° 539/18, adoptada por el CPCE de Cba según Resol. N° 69/18, disponiendo la implementación del ajuste por inflación para cierres de ejercicios (anuales e intermedios) a partir del 01/07/2018 inclusive, por ese motivo los presentes estados contables han sido preparados en moneda homogénea a la fecha de cierre de los presentes estados según Resolución JG FACPCE N° 539/18 y reexpresados según Resolución Técnica N° 6.

El ente optó por exponer en una misma línea los "Resultados Financieros y por Tenencia (incluyendo Resultados por Exposición al Cambio en el Poder Adquisitivo de la Moneda-RECPAM) en el estado de resultados/recursos y gastos, de acuerdo a las sección IV.B9, de la RT 6.

Nota N° 3: Caja y Bancos

Caja	\$	1.580.184,97
Caja Moneda Extranjers	\$	504.645,00
Banco Pcia. De Córdoba C/C	\$	6.816.742,46
Banco Santander C/C	\$	3.690.150,45
Banco Roels C/C	\$	1.836.178,22
TOTAL	\$	14.427.901,10

Nota N° 4: Créditos Por Servicios

Deudores por servicios prestados	\$	35.441.268,03
Asociados suscriptores	\$	6.704.198,80
Menos: Previsión para Ds. Incob.	\$	(554.383,58)
TOTAL	\$	41.591.083,25

Nota N° 5: Otros Créditos

Corrientes		
Cobranza Tarjetas de Crédito a Percibir	\$	6.475.272,45
Anticipo a proveedores	\$	373.212,64
Anticipo sueldos	\$	33.204,23
Anticipos Fondo de Educación Cooperativa	\$	1.097.401,04
Impuesto a los deb y cred compensable	\$	91.797,88
TOTAL	\$	8.070.888,24

Nota N° 6: Bienes de Cambio

Materiales energía eléctrica	\$	70.641.710,49
Materiales y artículos de reventa	\$	2.229.745,00
Materiales servicio electrodomésticos	\$	5.595.562,96
Materiales servicio de fibra óptica	\$	3.861.881,05
TOTAL	\$	82.328.899,50

Nota N° 7: Inversiones

Corrientes		
Fondo Común de Inversión Bco Pcia. de Cba	\$	11.270.921,89
SUB TOTAL	\$	11.270.921,89
No Corrientes		
IFICOSEP	\$	471.830,39
FACE	\$	8.981,70
SUB TOTAL	\$	480.812,09
TOTAL	\$	11.751.733,98

Nota N° 8:	Deudas Comerciales	
	Corrientes	
	E.P.E.C. a pagar	\$ 8.197.101,63
	Proveedores varios	\$ 1.042.298,52
	Honorarios a pagar	\$ 365.000,00
	Pagos a cuenta	\$ 356.925,16
	TOTAL	\$ 9.961.325,31

Nota N° 9:	Deudas Bancarias y Financieras	
	No Posee	\$ -
	TOTAL	\$ -

Nota N° 10:	Deudas Sociales y Fiscales	
	Corrientes	
	Anses a pagar	\$ 2.976.584,15
	Fafyf a pagar	\$ 735.403,11
	Sindicato luz y fuerza a pagar	\$ 165.280,79
	Sindicato comercio a pagar	\$ 1.004,99
	INACAP a pagar	\$ 1.031,89
	Sindicato SAT SAID	\$ 10.520,53
	Gastos de asamblea a pagar	\$ 960.000,00
	IVA ret y percep	\$ 126.776,10
	IVA Debito Fiscal	\$ 3.035.065,14
	IVA a pagar	\$ 565.027,75
	Impuesto a los Ingresos Brutos a pagar	\$ 65.249,00
	Fondo prom y educ coop. Ley 23.427	\$ 3.982.328,00
	Retención sujetos no categorizados	\$ 9.804,94
	TOTAL	\$ 12.634.076,39

Nota N° 11:	Otras deudas	
	Bomberos voluntarios	\$ 32.892,41
	Asoc. protectora de animales	\$ 25.325,14
	Asoc. prestadora de servicios	\$ 216.000,00
	TOTAL	\$ 274.217,55

Nota N° 12:	Previsiones	
	Previsión Art. 9 C.C.T.	\$ 15.589.562,29
	TOTAL	\$ 15.589.562,29

Nota N° 13:	Otros Ingresos Apropiables	
	a) Vinculados con la gestión Cooperativa	
	Intereses cobrados energía	\$ 5.416.749,98
	Intereses cobrados internet	\$ 829.201,88
	Intereses cobrados electrodomesticos	\$ 185.968,17
	Ingresos varios	\$ 1.033.261,20
	Conexiones y reconexiones energía	\$ 3.608.834,86
	Conexiones y reconexiones internet	\$ 2.027.832,54
	Venta materiales eléctricos	\$ 3.889.943,99
	Seguro equipamiento internet	\$ 3.426.521,21
	TOTAL	\$ 20.418.313,83

	b) Ajenos a la gestión Cooperativa	
	Excedente capitalizable	\$ 96.769,46
	Resultado venta bienes de uso	\$ 2.228.040,00
	TOTAL	\$ 2.324.809,46

Nota N° 14:	Resultados Financieros (Incluye RECPAM)	
	Intereses ganados	\$ 7.180.516,92
	Diferencia cotización	\$ 290.249,00
	RECPAM del activo	\$ 216.044.337,53
	RECPAM del pasivo	\$ (234.123.557,69)
	TOTAL	\$ (10.608.454,24)


BARBARA VAN-THIENEN
 Secretaria


SILVIA CABERO
 Tesorera


JULIO SOLDI
 Presidente


LEANDRO ROMERO
 Síndico


EMILIANO PON
 Contador Público U.N.C.
 Mat. 10.19763.1 C.P.C.E. Cba.

Firmado para su identificación
 con mi Informe del 28/08/2023

INFORME DE AUDITORIA EMITIDO POR EL AUDITOR INDEPENDIENTE

Señor Presidente y Consejeros de la

COOPERATIVA LIMITADA DE ELECTRICIDAD DE SAN MARCOS SIERRAS

CUIT N° 30-54581090-1

Av. San Martín N° 504 - San Marcos Sierras –

Provincia de Córdoba

I-Informe sobre la auditoria de los estados contables

a) Opinión

He auditado los estados contables adjuntos de COOPERATIVA LIMITADA DE ELECTRICIDAD DE SAN MARCOS SIERRAS, que comprenden el estado de situación patrimonial al 30 de Junio de 2023, el estado de resultados, el estado de evolución del patrimonio neto y el estado de flujo de efectivo correspondientes al ejercicio económico terminado en dicha fecha, así como un resumen de las políticas contables significativas y otra información explicativa incluidas en las notas 1 a 14 y los anexos I a II.

En mi opinión, los estados contables adjuntos presentan razonablemente, en todos los aspectos significativos, la situación patrimonial de la COOPERATIVA LIMITADA DE ELECTRICIDAD DE SAN MARCOS SIERRAS al 30 de Junio de 2023, así como sus resultados, la evolución de su patrimonio neto y el flujo de su efectivo correspondientes al ejercicio finalizado en esa fecha, de conformidad con las Normas Contables Profesionales Argentinas.

b) Fundamento de la opinión

He llevado a cabo mi auditoría de conformidad con las normas de auditoría establecidas en la sección III.A de la Resolución Técnica N° 37 de la Federación Argentina de Consejos Profesionales de Ciencias Económicas (FACPCE) y resoluciones correspondientes del Consejo Profesional de Ciencias Económicas de Córdoba (CPCE Córdoba). Mis responsabilidades de acuerdo con dichas normas se describen más adelante en la sección "Responsabilidades del auditor en relación con la auditoría de los estados contables" de mi informe. Soy independiente de la COOPERATIVA LIMITADA DE ELECTRICIDAD DE SAN MARCOS SIERRAS y he cumplido las demás responsabilidades de ética de conformidad con los requerimientos del Código de Ética del Consejo Profesional de Ciencias Económicas de Córdoba y de la Resolución Técnica N° 37 de la FACPCE. Considero que los elementos de juicio que he obtenido proporcionan una base suficiente y adecuada para mi opinión.

c) Otras cuestiones: Información expresada en moneda nominal

En las notas 1 y 2 de los estados contables adjuntos, la COOPERATIVA LIMITADA DE ELECTRICIDAD DE SAN MARCOS SIERRAS ha incorporado la información requerida por el Instituto Nacional de Asociativismo y Economía Social (INAES) mediante la Resolución N° 996/2021 – Anexo I, apartados H e I. Dicha Resolución requiere que esa información se exprese en valores nominales, como excepción a lo dispuesto por la Resolución N° 419/2019 del mismo Instituto que establece que los estados contables se presenten en moneda constante, y sin realizar su comparación con las cifras correspondientes del ejercicio anterior.

d) Responsabilidades del Consejo de Administración de la Cooperativa en relación con los estados contables

El Consejo de Administración de la COOPERATIVA LIMITADA DE ELECTRICIDAD DE SAN MARCOS SIERRAS es responsable de la preparación y presentación razonable de los estados contables adjuntos de conformidad con las Normas Contables Profesionales Argentinas, y del control interno que considere necesario para permitir la preparación de estados contables libres de incorrección significativa.

En la preparación de los estados contables, el Consejo de Administración es responsable de la evaluación de la capacidad de la COOPERATIVA LIMITADA DE ELECTRICIDAD DE SAN MARCOS SIERRAS para continuar como empresa en funcionamiento, revelando, en caso de corresponder, las cuestiones relacionadas con este aspecto y utilizando el principio contable de empresa en funcionamiento, excepto si el Consejo de Administración tuviera intención de liquidar la Cooperativa o de cesar sus operaciones, o bien no existiera otra alternativa realista.

e) Responsabilidades del auditor en relación con la auditoría de los estados contables

Mis objetivos son obtener una seguridad razonable de que los estados contables en su conjunto están libres de incorrección significativa y emitir un informe de auditoría que contenga mi opinión. Seguridad razonable es un alto grado de seguridad, pero no garantiza que una auditoría realizada de conformidad con la Resolución Técnica N° 37 de la FACPCE siempre detecte una incorrección significativa cuando exista. Las incorrecciones se consideran significativas si, individualmente o de forma agregada, puede preverse razonablemente que influyan en las decisiones económicas que los usuarios toman basándose en los estados contables.

Como parte de una auditoría de conformidad con la RT 37 de la FACPCE, aplico mi juicio profesional y mantengo una actitud de escepticismo profesional durante toda la auditoría. También:

- 1) Identifico y evalúo los riesgos de incorrección significativa en los estados contables, diseño y aplico procedimientos de auditoría para responder a dichos riesgos y obtengo elementos de juicio suficientes y adecuados para proporcionar una base para mi opinión.
- 2) Obtengo conocimiento del control interno relevante para la auditoría con el fin de diseñar procedimientos de auditoría que sean apropiados en función de las circunstancias y no con la finalidad de expresar una opinión sobre la eficacia del control interno de la Cooperativa.
- 3) Evalúo si las políticas contables aplicadas son adecuadas, así como la razonabilidad de las estimaciones contables y la correspondiente información revelada por el Consejo de Administración de la Cooperativa.
- 4) Concluyo sobre lo adecuado de la utilización por el Consejo de Administración de la Cooperativa, del principio contable de empresa en funcionamiento y, basándome en los elementos de juicio obtenidos, concluyo sobre si existe o no una incertidumbre significativa relacionada con hechos o con condiciones que pueden generar dudas importantes sobre la capacidad de la Cooperativa para continuar como empresa en funcionamiento. Si concluyo que existe una incertidumbre significativa, se requiere que llame la atención en mi informe de auditoría sobre la información expuesta en los estados contables o, si dicha información expuesta no es adecuada, que exprese una opinión modificada. Mis conclusiones se basan en los elementos de juicio obtenidos hasta la fecha de mi informe de auditoría. Sin embargo, hechos o condiciones futuros pueden ser causa de que la Cooperativa deje de ser una empresa en funcionamiento.
- 5) Evalúo la presentación general, la estructura y el contenido de los estados contables, incluida la información revelada, y si los estados contables representan las transacciones y hechos subyacentes de un modo que logren una presentación razonable.
- 6) Me comunico con el Consejo de Administración de la COOPERATIVA LIMITADA DE ELECTRICIDAD DE SAN MARCOS SIERRAS en relación con, entre otras cuestiones, la estrategia general de la auditoría y los hallazgos

significativos de la auditoría, así como cualquier deficiencia significativa del control interno identificada en el transcurso de la auditoría.

II. Informe sobre otros requerimientos legales y reglamentarios

a) Los Estados Contables enunciados en el primer párrafo del presente surgen de registros contables que han sido llevados de conformidad con los requisitos formales exigidos por normas legales y técnicas. Al 30 de Junio de 2023, los libros y registraciones contables de la COOPERATIVA LIMITADA DE ELECTRICIDAD DE SAN MARCOS SIERRAS exigidos por la Ley de Cooperativas se hallan transcritos.

b) Las cifras resumidas emergentes de los Estados Contables enunciados en el primer párrafo del presente informe son las siguientes:

<u>Estado de Situación Patrimonial</u>	<u>30/06/2023</u>	<u>30/06/2022</u>
Activo	\$ 467.261.591,29	\$ 436.622.194,31
Pasivo	\$ 38.459.181,54	\$ 55.634.768,87
Patrimonio Neto	\$ 428.802.409,75	\$ 380.987.425,44

<u>Estado de Resultados</u>	<u>30/06/2023</u>	<u>30/06/2022</u>
Resultado del ejercicio (Excedente)	\$ 5.714.349,45	\$ (364.454,38)

c) Según surge de los registros contables de la entidad, el pasivo devengado al 30 de Junio de 2023 a favor del Sistema Integrado Previsional Argentino en concepto de aportes y contribuciones previsionales ascendía a \$ 2.976.584,15 y no era exigible a esa fecha

d) Conforme a lo estipulado por la resolución 221/2010 INAES he dado cumplimiento con lo dispuesto por la legislación vigente a través de la Unidad de Información Financiera (UIF) y el Instituto Nacional de Asociativismo y Economía Social (INAES) y los procedimientos previstos en la Resolución N° 420/11 de la Federación Argentina de Consejos Profesionales de Ciencias Económicas y aprobada por el Consejo Profesional de Ciencias Económicas de Córdoba en materia de prevención del lavado de activos y de la financiación del terrorismo.

CÓRDOBA, 28 de Agosto de 2023.-



CR. EMILIANO PON

Contador Público U.N.C.

Mat. 10.19763.1 C.P.C.E.CBA



LEGALIZACION DE TRAMITES CON FIRMA DIGITAL

N° 653250

COMITENTE

CUIT	DENOMINACIÓN / NOMBRE / RAZÓN SOCIAL		
30545810901	COOP. LTDA DE ELECTRICIDAD SAN MARCOS SIERRAS		
FECHA DE INGRESO	ID DE LA PRESENTACIÓN	FECHA DE CIERRE	PERIODO
10/10/2023	0278319	30/06/2023	2023

CONTADOR CERTIFICANTE

CUIT	MATRICULA PROFESIONAL	NOMBRE Y APELLIDO	
20363552472	10-19763-1	EMILIANO PON	
ESTUDIO PROFESIONAL			
CUIT	MATRICULA	DENOMINACION DEL ESTUDIO	
---	---	---	

Este archivo contiene adjunto los archivos PDF objetos de la presente legalización firmados digitalmente por sus emisores y/o responsables, acceda a los mismos en el apartado de "Archivos Adjuntos".

CONSEJO PROFESIONAL DE CIENCIAS ECONOMICAS DE CORDOBA

LEGALIZACIÓN
N° 653250

El CONSEJO PROFESIONAL DE CIENCIAS ECONOMICAS DE CORDOBA, conforme facultades otorgadas por Ley Nacional 20.488 (art. 21 inc. I), y Ley Provincial 10.051 y dentro del marco regulatorio dispuesto por la Disp. MD 06/2020, certifica que consta en sus registros que EMILIANO PON, CUIT N° 20363552472 se encuentra inscripto en la matricula de CONTADOR PUBLICO N° 10-19763-1 de este Consejo y legaliza la firma inserta en la actuación profesional presentada a través de plataforma web que se corresponde con la que el profesional tiene registrada en el CPCE.



Fecha de Cierre:		30/06/2023
Activo:	\$	467,261,591.29
Pasivo:	\$	38,459,181.54
P. Neto:	\$	428,802,409.75
Resultado:	\$	5,714,349.45
Var.E.F.E.:	\$	-19,895,581.31

Lugar y fecha: CORDOBA, jueves 12 de octubre de 2023



OBLEA N° 2100098714

La copia impresa de este documento NO tiene validez legal, debe proveerse siempre el archivo digital original para garantizar la integridad del mismo y verificar el origen y validez de las firmas digitales insertadas. En caso contrario, la Institución no puede garantizar la autenticidad del documento.

Cra. Florencia Villada

SECRETARIA TECNICA

CONSEJO PROFESIONAL
DE CIENCIAS ECONOMICAS
DE CORDOBA

Firmado
digitalmente por
VILLADA Florencia
Fecha: 2023.10.12
12:09:22 -03'00'

FIRMA DEL REPRESENTANTE DEL CONSEJO PROFESIONAL



"Los informes certificados o dictámenes que el Consejo establezca como emisión obligatoria no tendrán validez sin la autenticación de la firma y la legalización por parte del mismo..." (art. 7 de la Ley 7.626).

